

Brugsanvisning / Bruksanvisning

**Belysningsset 3 x 6 watt
til Flydende fontæne 35000**

**Belysningsset 3 x 6 watt
till Flytande fontän 35000**



Pondteam®

www.pondteam.com

Dansk

Brugsanvisning belysningsset 3 x 6 watt

Læs venligst denne betjeningsvejledning omhyggeligt inden undervandsspotten tages i brug.

Da vi hele tiden forbedrer og videreudvikler vore produkter kan tilbehør m.m. afvige fra billedmateriale på emballage m.m.

Vi anbefaler, at du tjekker vores hjemmeside www.pondteam.com for de senest opdaterede brugsanvisninger.



Anvendelse

Dette belysningsset har kraftige dioder, som lyser med et behageligt blødt hvidt lys. Det er en kraftig belysningsenhed som både kan anvendes over og under vandet. Den er fremstillet i sort plast i en stabil konstruktion og er beregnet til brug monteret på vor **"Flydende fontæne 35000 og 60000"**.



Sikkerhedsforanstaltninger:

Anvendelse af denne undervandsbelysning i og i forbindelse med havedamme er kun tilladt når de elektriske installationer er i fuld overensstemmelse med gældende forskrifter. I tvivlstilfælde bør man søge råd hos en autoriseret installatør.

Før brug skal man omhyggeligt kontrollere, at kabler og stik er uden synlige skader. Transformatoren er IP44 certificeret og er godkendt til udendørs brug.

Den lokale netspænding og strømtype skal stemme overens med oplysningerne på typeskiltet. (230V 50Hz).

Belysningssettet må ikke anvendes af børn eller personer der ikke forstår brugen af det.

Inden man påbegynder arbejde med lys, pumpe, bassin eller springvand, skal man altid sørge for at kontakten er afbrudt og stikket trukket ud.

Vigtigt: Ved beskadigelse af kablet eller fatning og hus må Power LED 6 W belysningssettet ikke anvendes mere men skal kasseres.



Indhold:

1. Power LED 3 x 6 watt spots med monteringskruer
2. Transformator AC 12 V – 39,6 watt - IP44 godkendt til udendørs brug.
3. 30 meter kabel og trevejs fordeler til de 3 LED-spots.

Til **"Flydende fontæne 60000"** kan 2 sæt af Belysningsset 3 x 6 watt monteres.

Tekniske data:

Belysning:	LED 12 Volt
Antal LED dioder:	1 stk. / lampe
Effekt:	6 W / lampe
Spænding:	12 Volt
Trafo:	39,6 watt – IP44 godkendt til udendørs brug
Kabel længde:	30 meter

Montering:





1. De 3 spots monteres med de medfølgende skruer i flyderens 3 udskæringer. (Respektive de 6 udskæringer i model 60000)
2. Transformatoren placeres på et sikkert sted på land og skal beskyttes mod direkte regn.

3. Stikkene fra de 3 spots monteres herefter i tre-vejsfordeleren og den flydende fontæne placeres på det valgte sted i bassinet.


4. Transformatorens kabelstik forbindes med ledningsnettet og belysningssettet er klart til brug.

Vedligeholdelse og rengøring:

 Spottenes beskyttelsesglas kan med tiden blive tilkalket og det kan være nødvendigt fra tid til anden at afkalke dem. Dette kan gøres med almindelig kaffemaskine afkalke.

 Belysningssettet bør tages op af bassinet om vinteren for at undgå frostska-


Garanti:

 Dette belysningsset er dækket af en 24 måneders garanti mod produktions- og materialefejl gældende fra købsdatoen. I tilfælde af reklamation skal sættet indsendes portofrit til os gennem Deres forhandler bilagt kopi af købsnota med dato, der gælder som garantibevis. I garantiperioden reparerer eller udskifter vi de defekte dele (vort valg) med originale reservedele uden beregning.

Garantien dækker ikke normalt slid eller skader, der er opstået som følge af misligholdelse, forkert brug og/eller negligering af anførte betjeningsvejledning. Ved uautoriseret indgreb i belysningssettet bortfalder enhver garanti.

Afkortning af kablet er ikke tilladt og medfører bortfald af enhver garanti.

Affaldshåndtering:

 Et defekt belysningsset eller dele heraf må ikke smides i den normale dagrenovation, men skal indleveres på en af hjemkommunens genbrugspladser for el-materiel f.eks. en miljøstation.





Svenska

Bruksanvisning

Läs noggrant igenom bruksanvisningen innan belysningen tas i bruk.

Då vi kontinuerligt förbättrar och utvecklar våra produkter, kan tillbehör m.m. skilja sig från bilderna på förpackningarna.

Vi rekommenderar att Ni tittar på vår hemsida www.pondteam.com för att se de senaste uppdaterade bruksanvisningarna.

Användning:



Detta belysningsset har starka dioder som lyser med ett varmvitt sken. Det kan placeras både i och ovanför vatten. Belysningssetet är tillverkat i svart plast och har en stabil konstruktion och är främst avsedd för att monteras på Pondteams **”Flytande fontän 35000 och 60000”**.

Säkerhetsföreskrifter:



Användning av denna undervattensbelysning i och i närhet av dammen, är endast tillåtet när de elektriska installationerna är utförda enligt gällande föreskrifter. Är du osäker skall en auktoriserad elektriker kontaktas. Innan användning av belysningssetet ska det noggrant kontrolleras att kablar och kontakter är hela. Transformatorn är IP44 klassificerad och godkänd för utomhusbruk. Den lokala nätspänningen, strömmtyp ska stämma överens med de uppgifter som står på produktens typskylt. (230 V, 50 Hz). Belysningssetet får inte användas av barn eller personer som inte förstår handhavandet av den. Innan något arbete utförs med belysningssetet, pumpen, fontänen eller i dammen skall kontakterna alltid tas ur eluttaget.

OBS: Vid skador på kabel, anslutningar eller hölje, ska belysningssetet inte användas mer. Det ska lämnas in på en plats för återvinning av elavfall.

Innehåll:



1. Power LED 3 x 6 watt med monteringskruvar.
2. Transformator AC 12 V – 39,6 W - IP 44 godkänd för utomhusbruk.
3. 30 meter kabel och trevägsadapter, för de 3 st led-spotarna.

Till ”Flytande fontän 60000” kan två st av ”Belysningssetet, á 3 spotar” monteras.

Tekniska data:

Belysning:	LED 12 Volt.
Antal LED dioder:	1 st / lampa.
Effekt:	6 watt / lampa.
Spänning:	12 Volt
Trafo:	39,6 watt - IP44, godkänd för utomhusbruk
Kabellängd:	30 meter.

Montering:




1. De 3 st spotarna monteras med tillhörande skruvar på den flytande fontänens 3 utskärningar respektive 6 utskärningar, som är avsedda för dem.
2. Transformatorn placeras på ett säkert ställe på land och ska skyddas från direkt regn.

3. Kontakterna från de 3 st spotarna, ansluts nu i trevägsadaptern. Nu kan den flytande fontänen placeras på önskad plats i dammen.


4. Transformatorns elkontakt ansluts till ett eluttag och installationen är färdig.

Rengöring och underhåll:

 Spotens skyddsglas kan med tiden få kalkbeläggning och kan då behöva avkalkas. Detta kan göras med vanligt avkalkningsmedel för kaffekokare.

 Belysningssetet bör tas upp ur dammen vintertid, för att undvika frostsador.


Garanti:

 Detta belysningsset täcks av 2 års garanti mot produktions och materialfel, som gäller från inköpsdatum. Kvitto med datum gäller som garantibevis och en kopia av detta ska bifogas tillsammans med produkten vid reklamation. Under garantiperioden reparerar eller ersätter vi de defekta delarna (vårt val) med reservdelar utan kostnad. Garantin täcker inte normalt slitage eller skador till följd av felaktigt handhavande.

Vid oauktoriserade ingrepp på belysningssetet bortfaller garantin.

Det är inte tillåtet att korta kabeln, det medför att garantin bortfaller.

Avfallshantering

 Ett defekt belysningsset får inte slängas bland vanliga sopor utan behandlas som elavfall och lämnas på tex. en miljöstation. Pondteam är medlem i Elkretsen för en hållbar elåtervinning och REPA när det gäller emballage.



Pondteam®

Kantygatan 25 L
S-213 76 Malmö

SE: Tlf. 0046 (0)40-462112
Mail info@pondteam.se

DK Tlf. 0045 44669909
Mail info@pondteam.dk

Manual version 20250310